







Entrez dans une nouvelle dimension

Tableau comparatif



Caractéristiques	GD-48 	GD-96 	GD-264 	GD-520 
Zones intégrées (total)	16 (48)	16 (96)	16 (264)	16 (520)
Sorties intégrées (400mA)	8	8	8	8
Sorties sur connecteur STU " Sorties Transmetteur Universel " (10mA)	6	6	6	6
Alimentation intégrée	2,5 A	2,5 A	2,5 A	2,5 A
Bus RS485	1	2	2	4
Claviers MKVII (dont Keyprox)	8 (3)	16 (7)	16 (7)	32 (24)
Galaxy Dimension TouchCenter	1	2	2	4
Lecteurs de badges MAX3	4	16	16	32
Modules DCM avec 2 interfaces Wiegand	4	16	16	32
Nombre de portes contrôlées	8	32	32	64
Radio	Gamme 5800H via modules RIO RF			
Utilisateurs	100	250	1000	1000
Programme hebdomadaire	19	35	67	67
Types de zones	52	52	52	52
Types de sorties	81	81	81	81
Librairie	Oui			
Nombre d'évènements	1000	1500	1500	1500
Historique dédié contrôle d'accès	500	1000	1000	1000
Multi-utilisateurs	Oui	Oui	Oui	Oui
MES automatique (Mise En Service)	Oui	Oui	Oui	Oui
Tests préalables	Oui	Oui	Oui	Oui
Restriction MHS (Mise Hors Service)	Oui	Oui	Oui	Oui
Liens	64	128	256	256
MES Partielle	Oui	Oui	Oui	Oui
MES Nuit (MES partielle silencieuse)	Oui	Oui	Oui	Oui
Port RS232	Intégré	Intégré	Intégré	Intégré
Transmetteur modem RTC (V 22)	Intégré	Intégré	Intégré	Intégré
Sortie imprimante	Via RS232	Via RS232	Via RS232	Via RS232
Télémaintenance	Oui	Oui	Oui	Oui
Module Ethernet	En option	En option	En option	En option
Carte électronique	Nouvelle G3	Nouvelle G3	Nouvelle G3	Nouvelle G3
Groupes	8	16	32	32
Nb canaux pour levée de doute audio	8	16	32	32
Envoi de SMS	Oui	Oui	Oui	Oui
Module RNIS	En option	En option	En option	En option
EN50131	Oui	Oui	Oui	Oui
NF&A2P type 3	Oui	Oui	Oui	Oui